



Resultados  
**3T22**

*isa*

CTEEP

# DISCLAIMER



As declarações contidas neste relatório relativas à perspectiva dos negócios da ISA CTEEP (“ISA CTEEP”, “CTEEP”, “Companhia”), às projeções e ao seu potencial de crescimento constituem-se em meras previsões e foram baseadas nas expectativas da administração em relação ao futuro da Companhia. Estas expectativas são altamente dependentes de mudanças no mercado, no desempenho econômico geral do País, do setor e dos mercados internacionais, estando sujeitas a mudanças.

Considerações futuras não são garantias de desempenho. Elas envolvem riscos, incertezas e premissas, pois se referem a eventos futuros e, portanto, dependem de circunstâncias que podem ou não ocorrer.

Investidores devem compreender que condições econômicas gerais, condições de mercado e outros fatores operacionais podem afetar o desempenho futuro da ISA CTEEP e conduzir a resultados que diferem materialmente daqueles expressos em tais considerações futuras.

As informações financeiras foram preparadas de acordo com as normas da CVM e os CPCs, e estão em conformidade com as normas internacionais de contabilidade (IFRS) emitidas *pelo International Accounting Standard Board (IASB)*. É apresentado o Resultado Regulatório, de acordo com as práticas contábeis adotadas no Brasil. O objetivo na divulgação do Resultado Regulatório é meramente de colaborar para o entendimento do negócio da ISA CTEEP. Os somatórios podem divergir devido a arredondamentos. O resultado Regulatório é auditado somente ao final de cada exercício social pelos auditores independentes.

# DESTAQUES

ESTRATÉGIA FOCADA NA GERAÇÃO DE VALOR SUSTENTÁVEL



## ENERGIZAÇÕES

**RAP<sup>1</sup> Adicional de  
R\$ 121 milhões**

Biguaçu - SC



RAP<sup>1</sup>: **R\$ 50 milhões**  
Energização: 02/09

Paraguaçu - BA



RAP<sup>1</sup>: **R\$ 71 milhões**  
Energização: 27/07

## FINANCEIRO

(Contabilidade Regulatória)



**EBITDA (+31,5%)**  
R\$ 743,3 milhões



**Lucro líquido<sup>2</sup> (+105,7%)**  
R\$ 386,7 milhões



**Aumento** de R\$ 106,8  
milhões em **investimentos  
em Reforços e Melhorias**  
(+100,5%)

## RECONHECIMENTOS



Mais um recorde trimestral de investimentos da Companhia, consolidando a tendência de crescimento com aumento de capacidade e modernização de seus ativos

# CRESCIMENTO

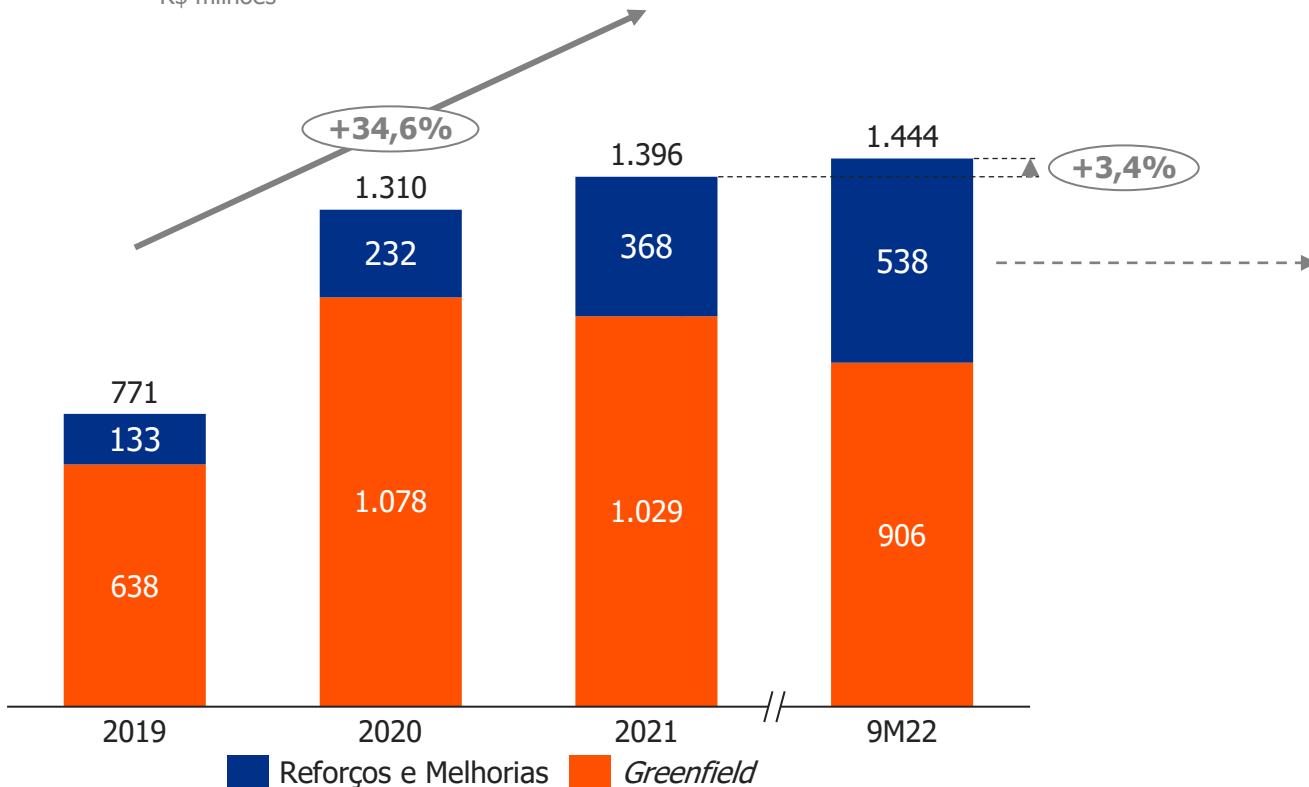
Montante médio anual de R\$ 240 milhões e RAP média associada de R\$ 50 milhões



INVESTIMENTOS EM REFORÇOS E MELHORIAS DO 9M22 SUPERAM EM 46,2% O REALIZADO EM 2021

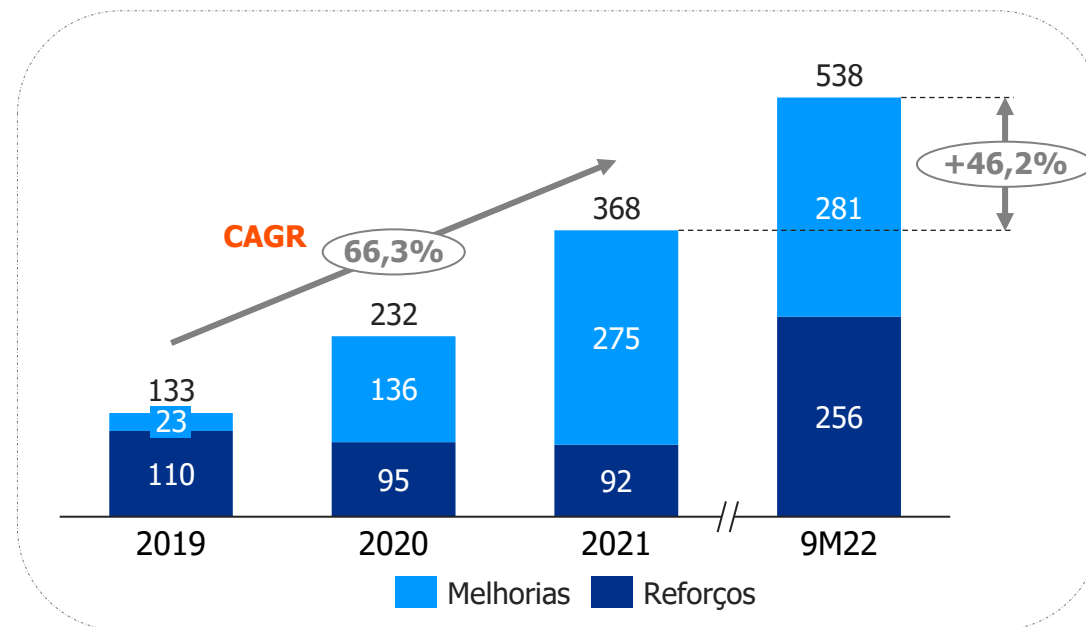
## Evolução do CapEx da Companhia (Greenfield e Reforços e Melhorias)

R\$ milhões



## Investimento em Reforços e Melhorias

R\$ milhões



# PROJETOS *GREENFIELD*

QUATRO PROJETOS ENERGIZADOS EM 2022



100% ISA CTEEP

50% ISA CTEEP

Três Lagoas - SP



RAP<sup>1</sup>: **R\$ 7 milhões**  
Energização: 09/06

Biguaçu - SC



RAP<sup>1</sup>: **R\$ 50 milhões**  
Energização: 02/09

Aimorés - MG



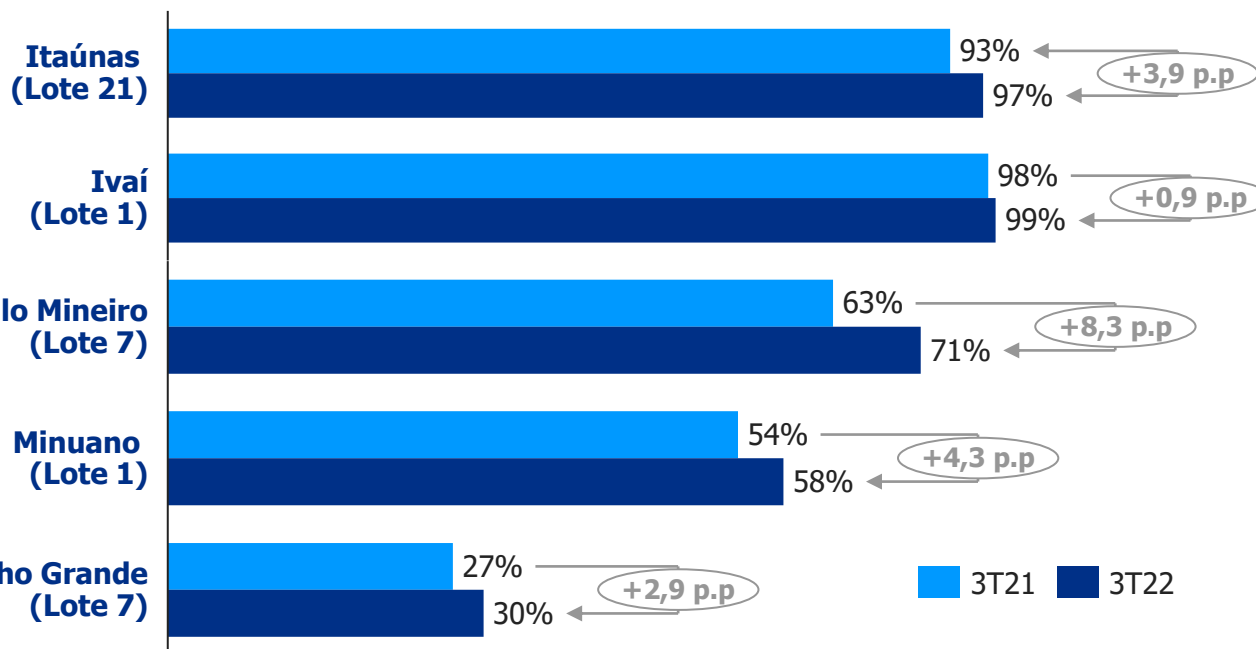
RAP<sup>1</sup>: **R\$ 48 milhões**  
Energização: 06/05

Paraguaçu - BA



RAP<sup>1</sup>: **R\$ 71 milhões**  
Energização: 27/07

## AVANÇO FÍSICO<sup>2</sup>



Prazo ANEEL: jun/22  
RAP<sup>1</sup>: **R\$ 63 milhões**

Prazo ANEEL: ago/22  
RAP<sup>1</sup>: **R\$ 181 milhões**

Prazo ANEEL: dez/24  
RAP<sup>1</sup>: **R\$ 41 milhões**

Prazo ANEEL: dez/24  
RAP<sup>1</sup>: **R\$ 46 milhões**

Prazo ANEEL: dez/25  
RAP<sup>1</sup>: **R\$ 82 milhões**

## LOTES ARREMATADOS / Leilão 001/2022

RAP<sup>1</sup>  
**R\$ 286 milhões**



<sup>1</sup> RAP Ciclo 2022/2023 | <sup>2</sup> Data base Set/2022

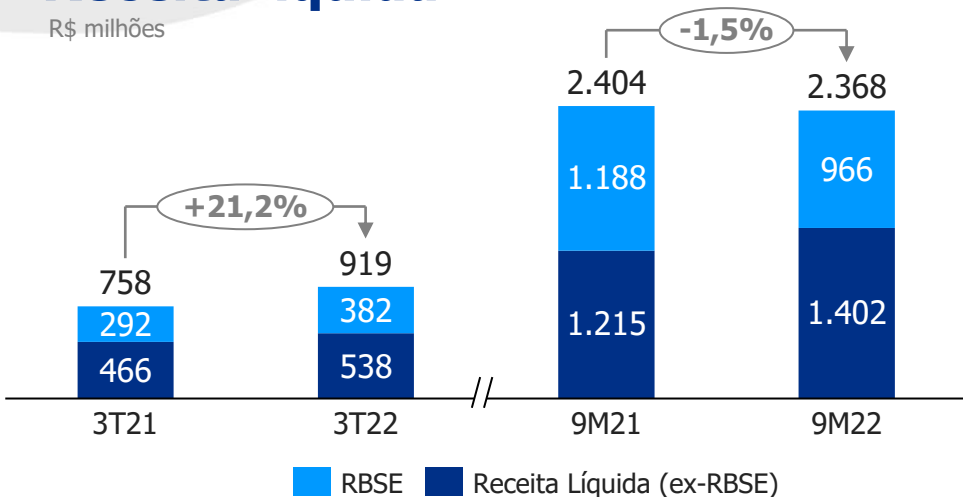
# RESULTADOS

## CONTABILIDADE REGULATÓRIA



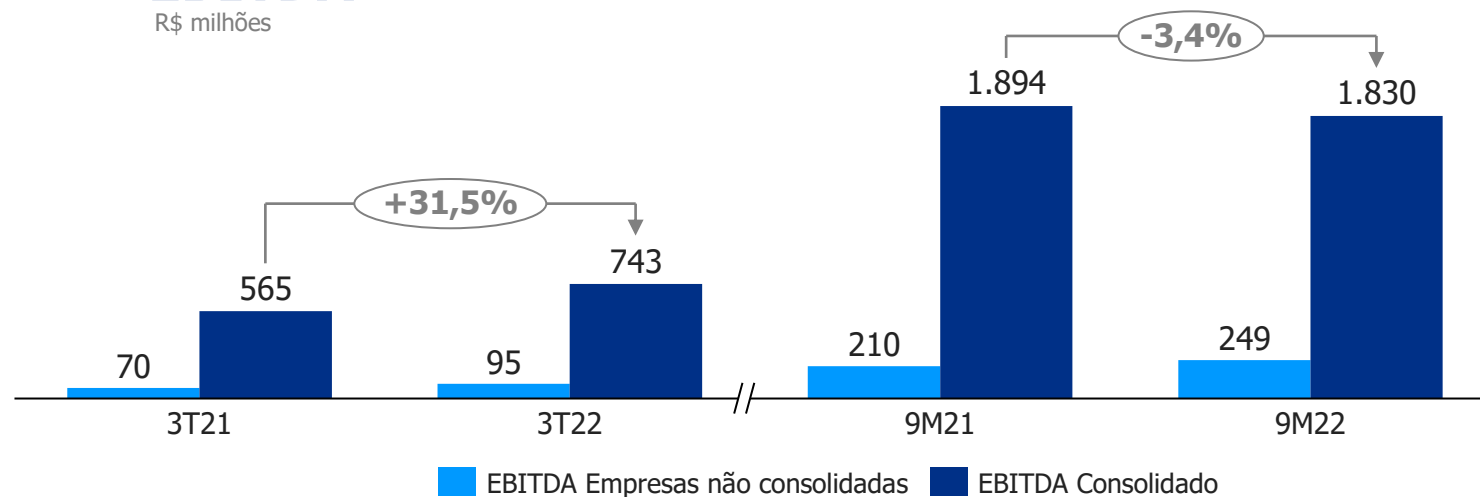
### Receita líquida

R\$ milhões



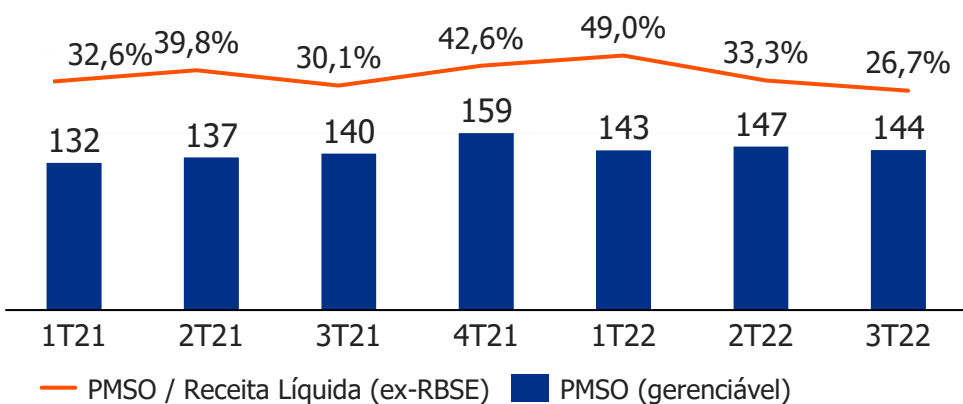
### EBITDA

R\$ milhões



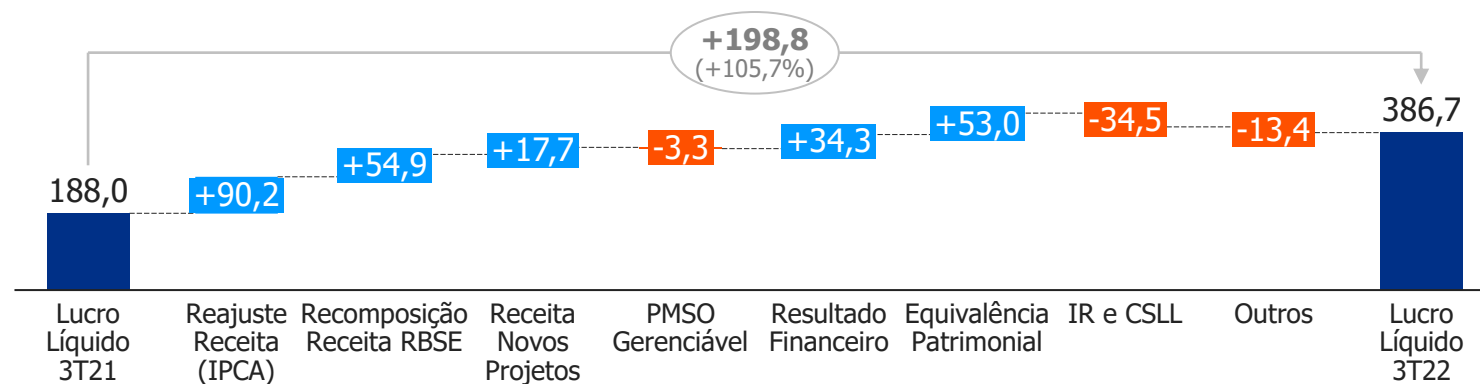
### PMSO Gerenciável<sup>1</sup>

R\$ milhões



### Lucro líquido<sup>2</sup>

R\$ milhões



<sup>1</sup> Desconsidera efeitos não recorrentes

<sup>2</sup> ajustado pela participação do acionista não controlador

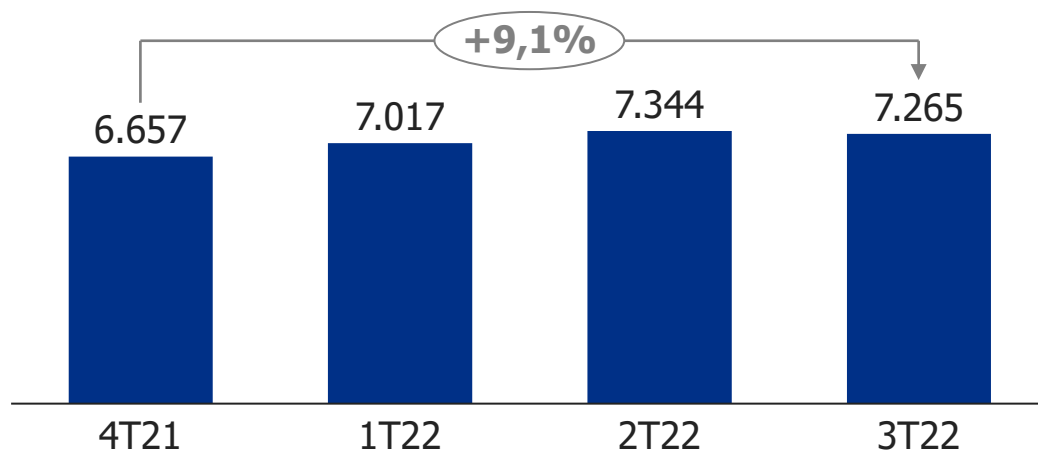
# ENDIVIDAMENTO CONSOLIDADO

ESTRATÉGIA DE CRESCIMENTO COM CUSTO COMPETITIVO

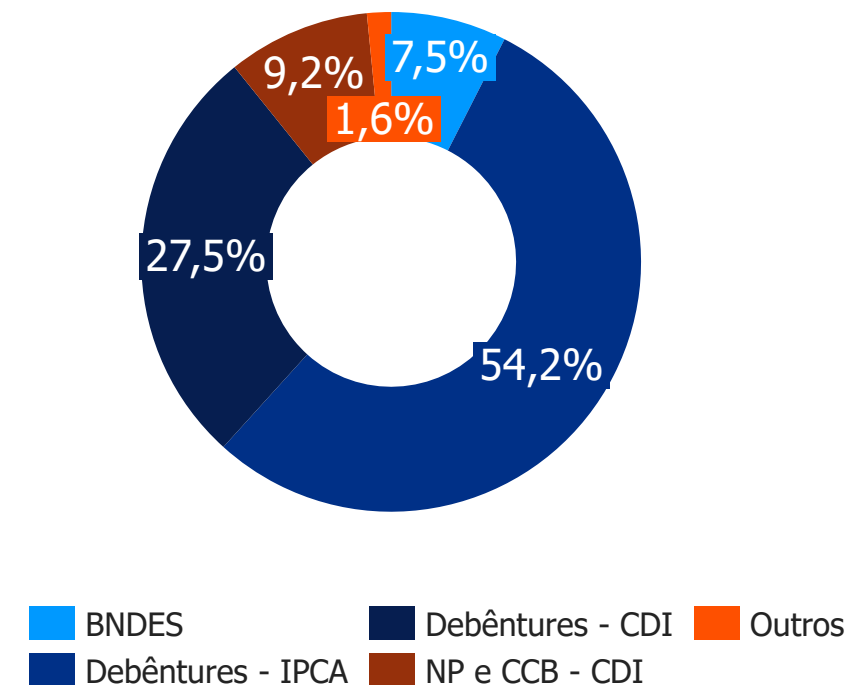


## Dívida Líquida<sup>1,2</sup>

R\$ milhões



## Composição da dívida (%)



Dívida Líquida/EBITDA

**3,11x**

Prazo Médio

**6,7 anos**

Custo Médio

**14,4% a.a.**

*Investment Grade* (Fitch)

**AAA (br)**

<sup>1</sup> ISA CTEEP e empresas controladas

<sup>2</sup> Dívida Líquida desconsidera disponibilidades das empresas não consolidadas

# AGENDA ASG

SUSTENTABILIDADE COMO UMA FORMA DE ATUAR



## AMBIENTAL

### Reciclagem de óleo de transformadores

- Capacidade de **regenerar** ~20 mil litros/dia
- **Evita o descarte** de ~600 mil litros/mês

### Jaguar Parade

- **100% do montante arrecadado destinado à projetos** de preservação da espécie e seu hábitat



FTSE4Good



## SOCIAL

### Iniciativas de fomento a cultura

- Exposição Integra
- Caminhão ODS
- Para Sempre Meio Ambiente
- Conexões para o Desenvolvimento

### Diversidade

- **+7% de mulheres** no quadro total de colaboradores (vs 3T21)



## GOVERNANÇA

### Comportamento ético

- **Ampla divulgação do Canal de Linha Ética**, aumentou o número de denúncias, aumentando a abrangência das investigações

### Índice TEVA

- **1º Índice do Brasil** de empresas com maior representatividade feminina em cargos de alta gestão





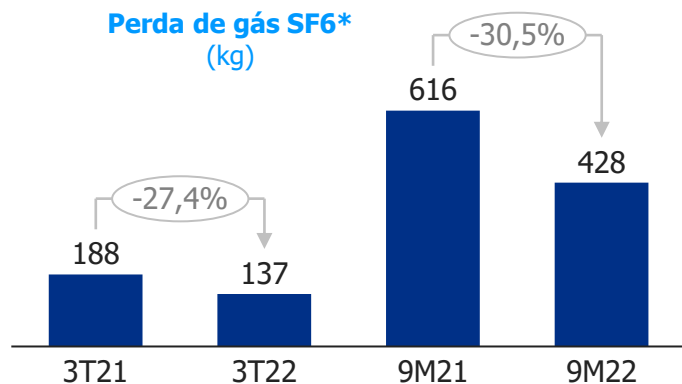
# AGENDA ASG

SUSTENTABILIDADE COMO UMA FORMA DE ATUAR

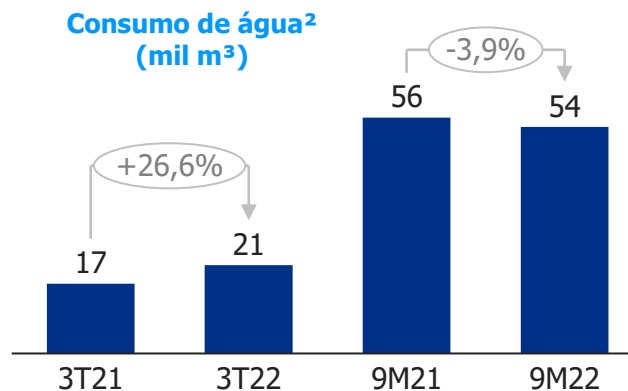


## AMBIENTAL

Perda de gás SF6\*  
(kg)



Consumo de água<sup>2</sup>  
(mil m<sup>3</sup>)



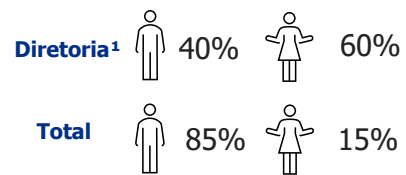
\*Dados de 2022 podem sofrer ajustes até a auditoria externa que será realizada no início de 2023.

<sup>2</sup> Considera o consumo de água proveniente de distribuidora e poço tubular  
\*\*\*consumo de água com exceção de Sede Rochaverá



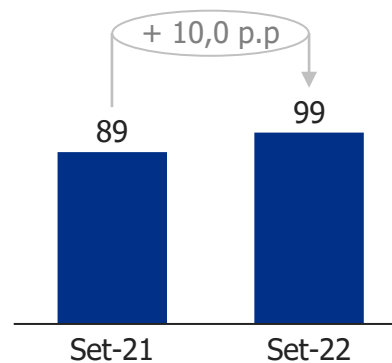
## SOCIAL

Quadro de Colaboradores  
(%)



## GOVERNANÇA

Colaboradores treinados sobre políticas e procedimentos anticorrupção (%)



## ODS Agenda 2030



Novos indicadores ASG  
(diversidade)



<sup>1</sup> Diretores estatutários e Presidente

## Crescimento

Oportunidades em projetos de reforços e melhorias, *greenfield* e *M&A*

## Forte geração de caixa

## Dividendos

*Payout* mínimo de 75% (lucro líquido regulatório)



**Valores  
ASG**

## Eficiência operacional

## Rentabilidade

Valor sustentável

## *Investment Grade*

*Fitch: AAA(bra)*

## Inovação

IBRA B3

IDIV B3

IEE B3

IGCT B3

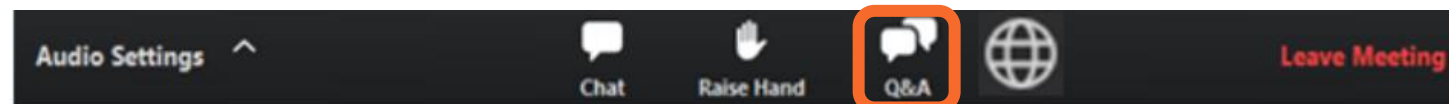
IGC B3

MLCX B3

UTIL B3

TRABALHAMOS PARA DEIXAR UM LEGADO PARA AS FUTURAS  
GERAÇÕES USANDO O QUE TEMOS DE MELHOR: A NOSSA ENERGIA

**Perguntas através do  
botão Q&A**



**Relações com Investidores**  
[ri@isacteep.com.br](mailto:ri@isacteep.com.br)



**Results  
3Q22**

*isa*

CTEEP

# DISCLAIMER



The statements contained in this report regarding the business outlook of ISA CTEEP ("ISA CTEEP", "CTEEP", "Company"), the projections and their growth potential are based on mere forecasts and were based on management's expectations in regarding the Company's future. These expectations are highly dependent on changes in the market, in the general economic performance of the country, the sector and international markets, and are subject to change.

Forward considerations are not performance guarantees. They involve risks, uncertainties and assumptions, as they refer to future events and, therefore, depend on circumstances that may or may not occur.

Investors should understand that general economic conditions, market conditions and other operating factors may affect the future performance of ISA CTEEP and lead to results that differ materially from those expressed in such forward-looking statements.

The financial information was prepared in accordance with CVM (Brazilian Securities and Exchange) rules and CPCs, and it follows international accounting standards (IFRS) issued by the International Accounting Standard Board (IASB). The Regulatory Result is presented in accordance with accounting practices adopted in Brazil. The purpose of disclosing the Regulatory Result is merely to collaborate to understand ISA CTEEP's business. Sums may differ due to rounding. The Regulatory result is audited only at the end of each fiscal year by the independent auditors.

# HIGHLIGHTS

STRATEGY FOCUSED ON SUSTAINABLE VALUE GENERATION



## ENERGIZATION

**R\$ 121 million**  
**RAP<sup>1</sup> improvement**

Biguaçu - SC



RAP<sup>1</sup>: **R\$ 50 million**  
Start-up date: 09/02

Paraguaçu - BA



RAP<sup>1</sup>: **R\$ 71 million**  
Start-up date : 07/27

## FINANCE

(Regulatory Accounting)



**EBITDA** (+31.5%)  
R\$ 743.3 million



**Net Income<sup>2</sup>** (+105.7%)  
R\$ 386.7 million



**Increase** of R\$ 106.8  
million in **retrofitting**  
**investments** (+100.5%)

## AWARDS



Another quarterly record for the Company's investments, consolidating the growth trend with increase of the Company's capacity and modernization of its assets

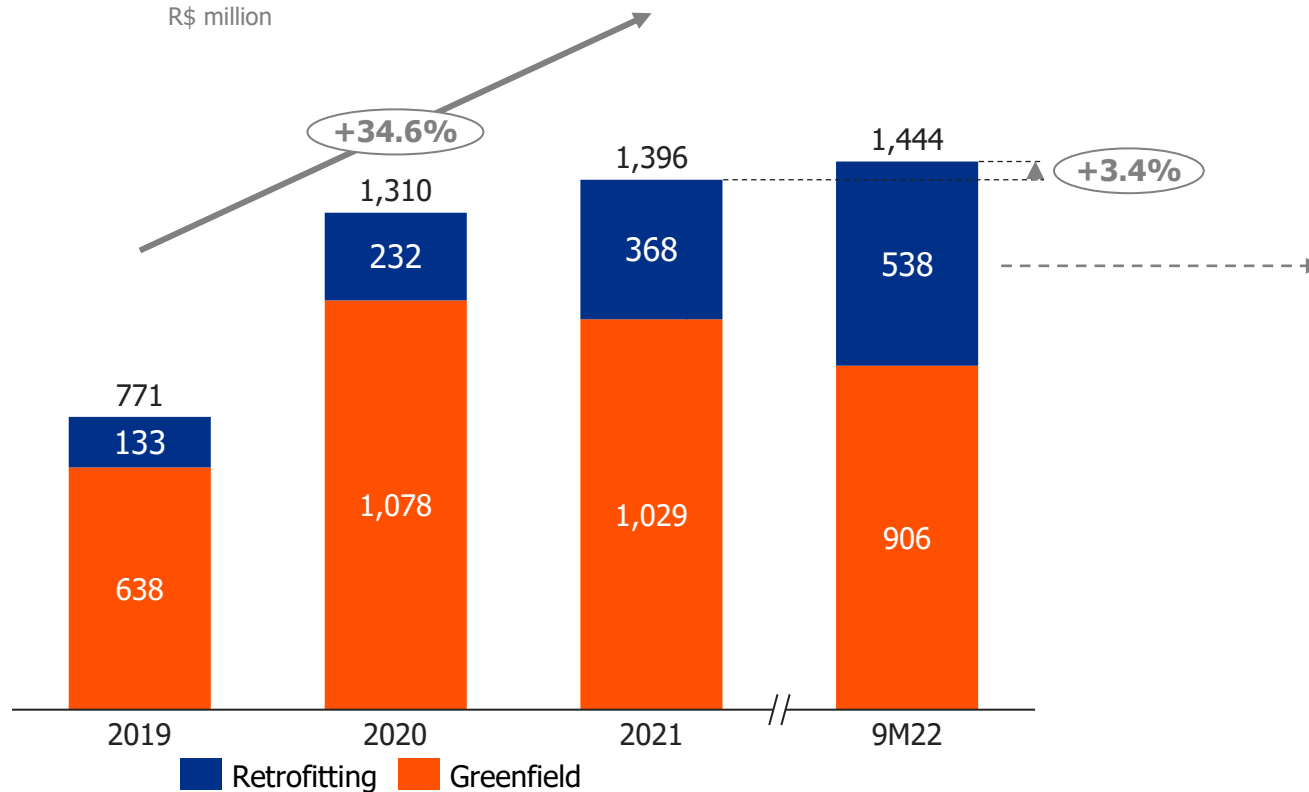
# GROWTH

Average annual amount of R\$ 240 million and associated average RAP of R\$ 50 million

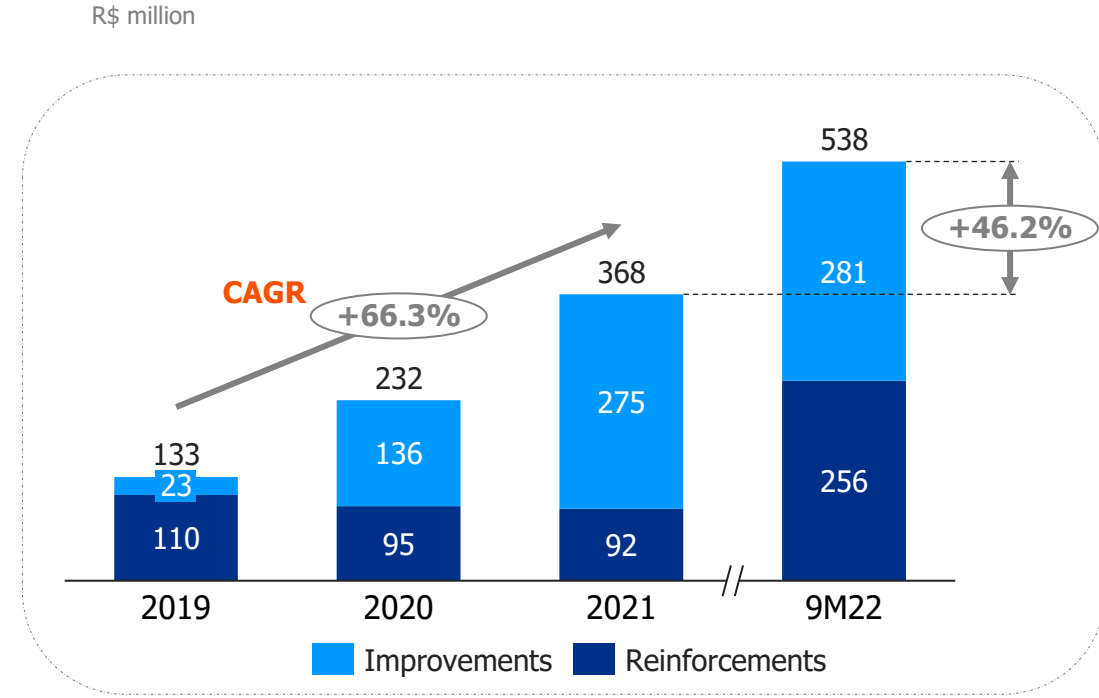


## 9M22 RETROFITTING INVESTMENTS SURPASSED BY 46.2% 2021 TOTAL AMOUNT

### Evolution of the Company's Capex (Greenfield and Retrofitting)



### Investment in Retrofitting (Reinforcements and Improvements)



# GREENFIELD PROJECTS

FOUR PROJECTS ENERGIZED IN 2022



100% ISA CTEEP

50% ISA CTEEP

Três Lagoas - SP



RAP<sup>1</sup>: **R\$ 7 million**  
Start-up Date: 06/09

Biguaçu - SC



RAP<sup>1</sup>: **R\$ 50 million**  
Start-up Date: 09/02

Aimorés - MG



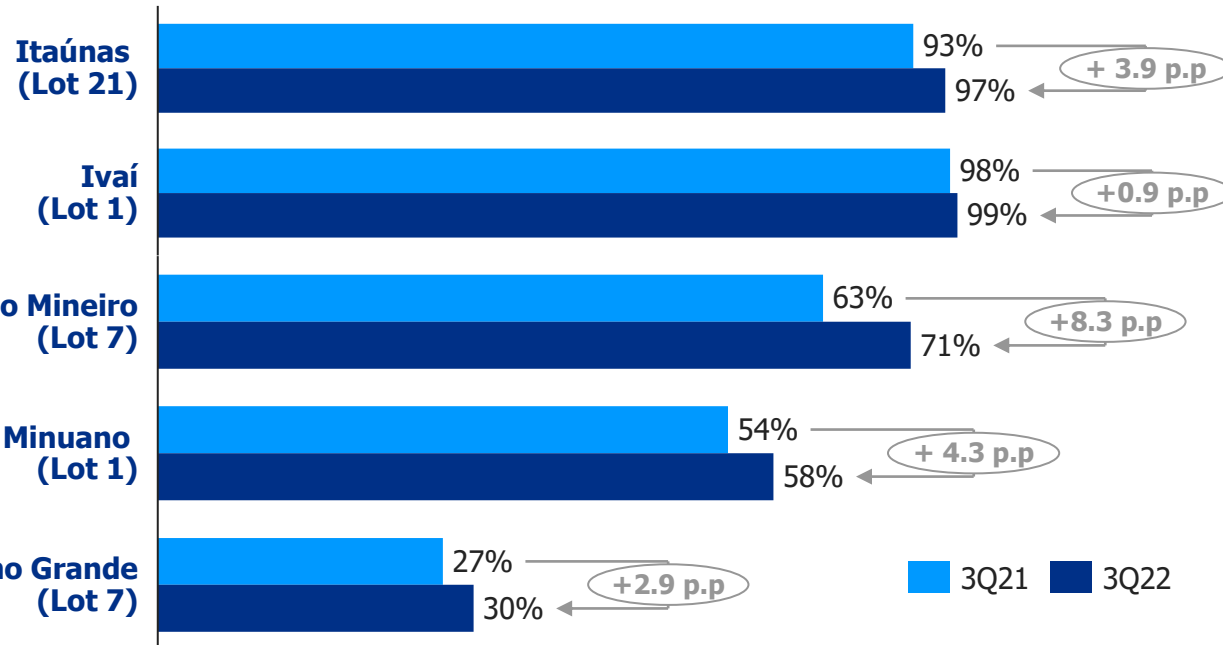
RAP<sup>1</sup>: **R\$ 48 million**  
Start-up Date: 05/06

Paraguaçu - BA



RAP<sup>1</sup>: **R\$ 71 million**  
Start-up Date: 07/27

## PHYSICAL PROGRESS<sup>2</sup>



ANEEL deadline: jun/22  
RAP<sup>1</sup>: **R\$ 63 million**



ANEEL deadline: aug/22  
RAP<sup>1</sup>: **R\$ 181 million**



ANEEL deadline: dec/24  
RAP<sup>1</sup>: **R\$ 41 million**



ANEEL deadline: dec/24  
RAP<sup>1</sup>: **R\$ 46 million**



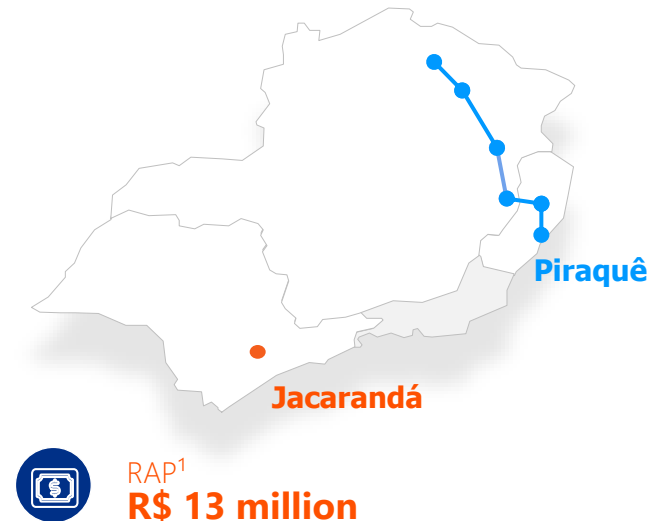
ANEEL deadline: dec/25  
RAP<sup>1</sup>: **R\$ 82 million**



## AUCTIONED LOTS /

Auction 001/2022

RAP<sup>1</sup>  
**R\$ 286 million**



<sup>1</sup> RAP Cycle 22/23 | <sup>2</sup> Database Sept/2022



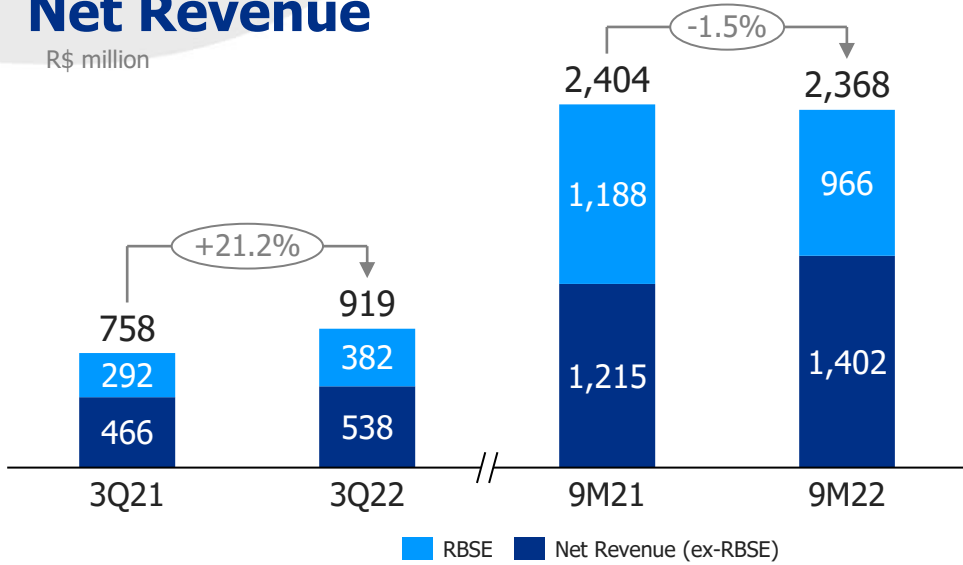
# RESULTS



## REGULATORY ACCOUNTING

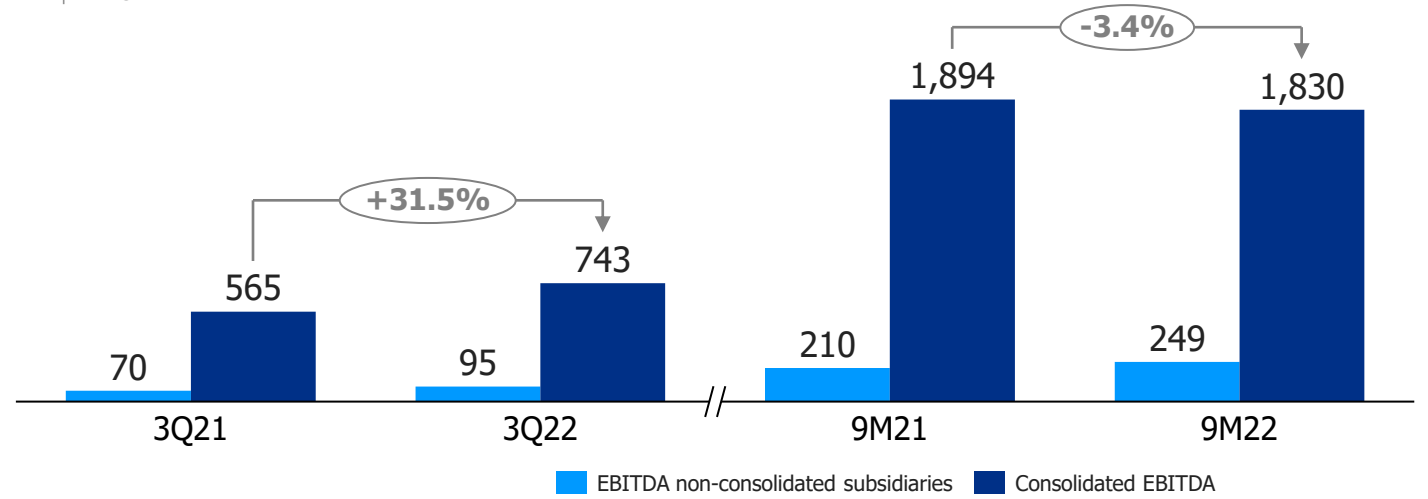
### Net Revenue

R\$ million



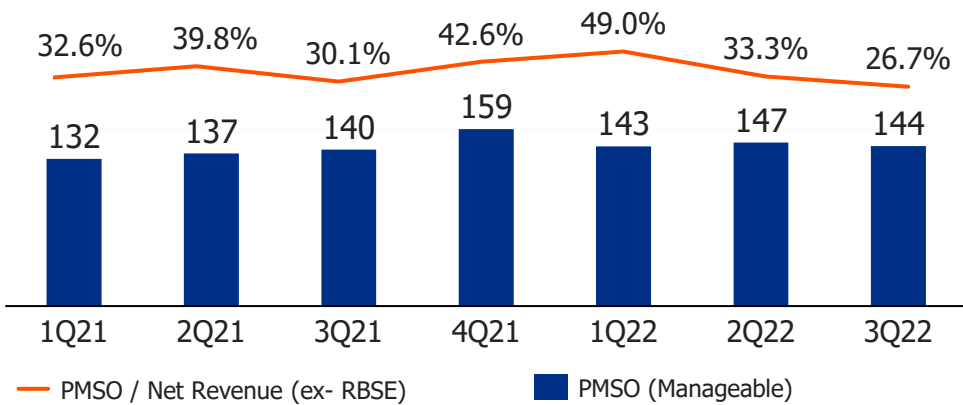
### EBITDA

R\$ million



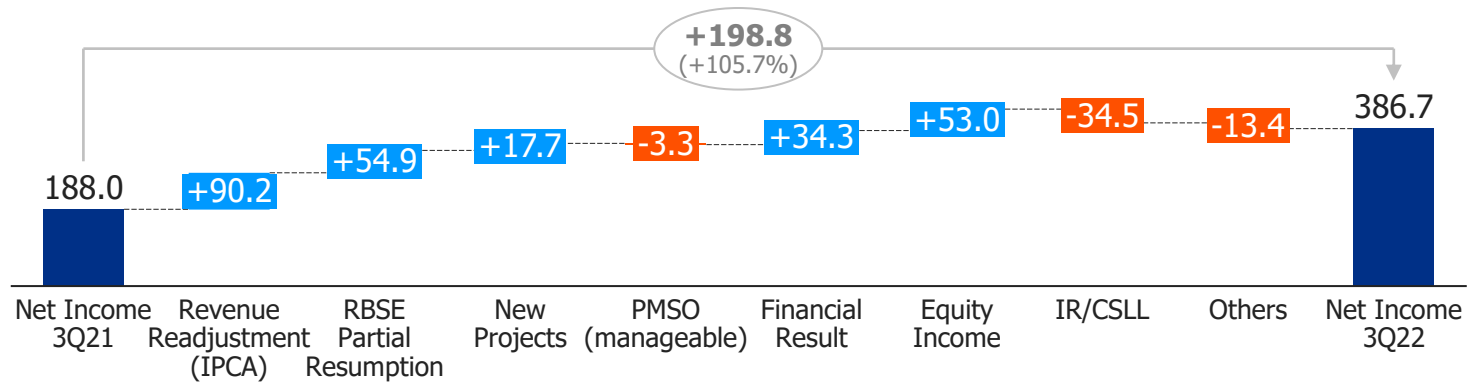
### PMSO Manageable<sup>1</sup>

R\$ million



### Net Income<sup>2</sup>

R\$ million



<sup>1</sup> disregards non-recurring effects

<sup>2</sup> Adjusted for non-controlling shareholder interest

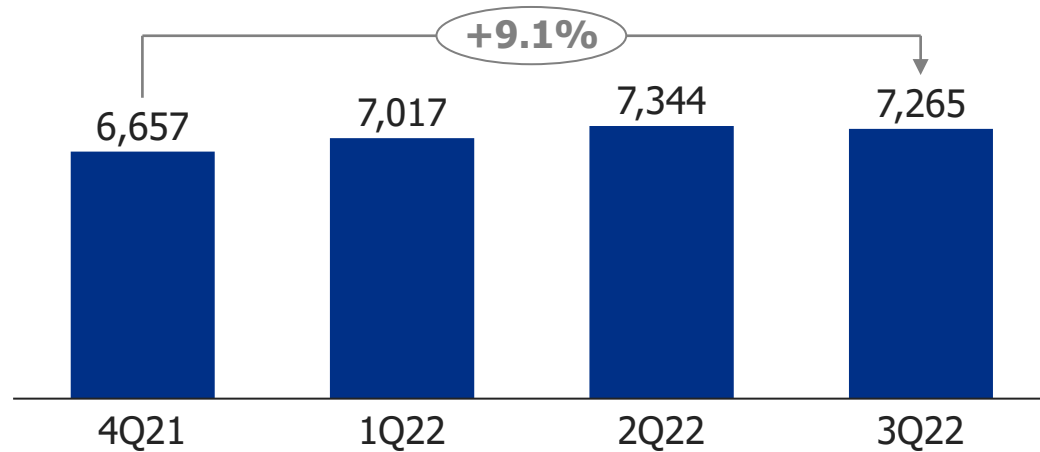
# CONSOLIDATED DEBT

FINANCE GROWTH STRATEGY WITH COMPETITIVE COST

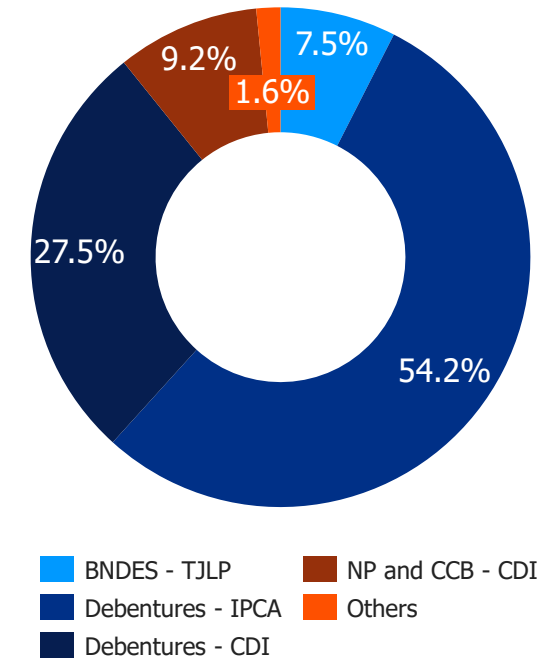


## Net Debt<sup>1</sup>

R\$ million



## Debt profile (%)



Net Debt/EBITDA  
**3.11x**

Average term  
**6.7 years**

Average Cost  
**14.4% per year**

Investment Grade (Fitch)  
**AAA (br)**

<sup>1</sup> ISA CTEEP and subsidiaries 100%

<sup>2</sup> Net Debt disconsiders cash and cash equivalents of unconsolidated companies

# AGENDA ESG

SUSTAINABILITY AS A WAY TO ACT



## ENVIRONMENTAL

### Transformer oil recycling

- Capacity to **regenerate** ~20 thousand liters/day
- **Avoids the disposal** of ~600 thousand liters/month.

### Jaguar Parade

- **100% of the proceeds will be allocated to projects** to preserve the species and its habitat in several Latin American countries.



FTSE4Good



## SOCIAL

### Cultural promoting initiatives

- Exposição Integra ("Integration Exhibit")
- SDG truck
- Forever Environment
- Connections for Development

### Diversity

- **+7% of women** in total staff (vs 3Q21)



## GOVERNANCE

### Ethical behavior

- **Broad communication of the Ethical Channel** increased total complaints and therefore, broadened the investigations

### TEVA Index

- **1st Brazilian index** which gather companies with the highest female representation in senior management positions



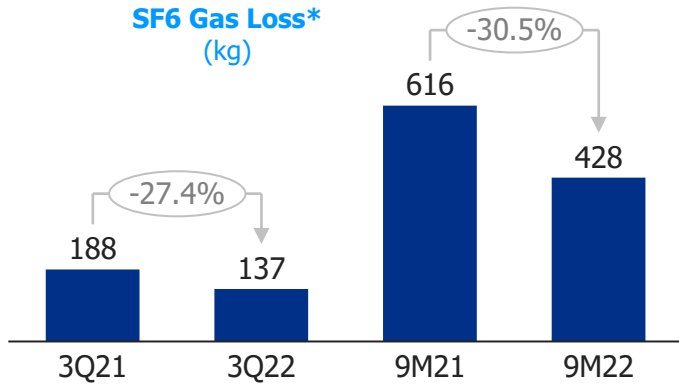
# ESG AGENDA

SUSTAINABILITY AS A WAY TO ACT

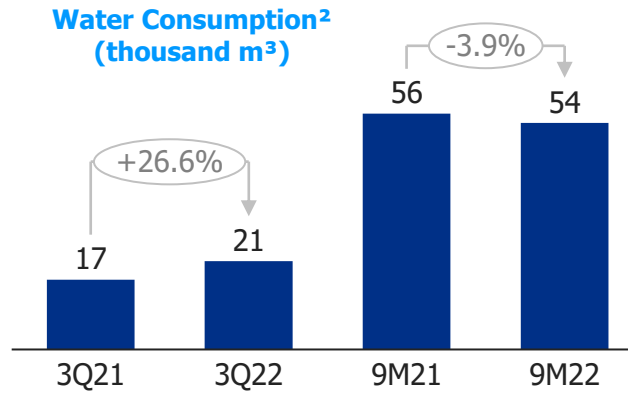


## ENVIRONMENTAL

SF6 Gas Loss\* (kg)



Water Consumption<sup>2</sup> (thousand m<sup>3</sup>)



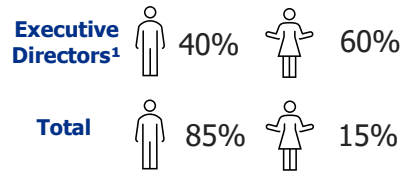
\*Data from 2022 may be adjusted until the external audit that will be carried out in early 2023.

<sup>2</sup> Considers consumption of water from distributor and tubular well  
\*\*\*water consumption with the exception of Sede Rochaverá



## SOCIAL

Employees Panel (%)

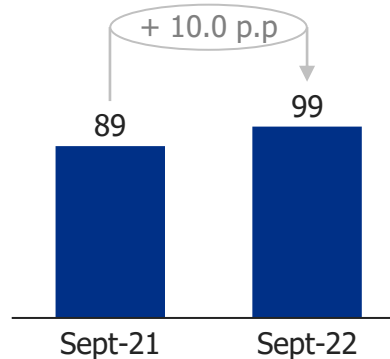


<sup>1</sup> Statutory Officers and President



## GOVERNANCE

Employees trained on anti-corruption policies and procedures (%)



## 2030 SDG Agenda



New ESG Indicators (diversity)



## Growth

Opportunities in retrofitting projects, greenfield and M&A

## Strong Cash Generation

## Dividends

Minimum payout of 75% (regulatory net income)



## Operational Efficiency

## Profitability

Sustainable Value

## Investment Grade

*Fitch: AAA(bra)*

## Innovation

IBRA B3

IDIV B3

IEE B3

IGCT B3

IGC B3

MLCX B3

UTIL B3

WE WORK TO LEAVE A LEGACY FOR FUTURE GENERATIONS  
USING THE BEST OF US: **OUR ENERGY**

**Questions through the  
bottom Q&A**

